

RIEDER & CIA.

NOTAS A LOS ESTADOS FINANCIEROS AL 30 DE JUNIO DE 2019


1. El Ente.


"Rieder & Compañía" Sociedad Anónima, Comercial e Industrial fue constituida por Escritura Pública pasada ante el Escribano Don Saúl Martínez Fretes, en fecha 2 de junio de 1964, habiéndose aprobado los mismos y reconocida su personería jurídica por Decreto del Poder Ejecutivo de la Nación N° 5880 de fecha 30 de junio de 1964 e inscripto en el Registro Público de Comercio. Los estatutos vigentes de la sociedad constan en Escritura Pública N° 418 de fecha 13 de mayo de 1996, inscripta en el Registro de Personas Jurídicas y Asociaciones bajo el N° 302 de fecha 1° de julio de 1996 y en el Registro Público de Comercio bajo el N° 662 en fecha 12 de julio de 1996. Según Escritura Pública N° 88 de fecha 23 de junio de 1999, por acta de asamblea general extraordinaria N° 37 de fecha 20 de abril de 1999, fue aprobado el aumento del capital autorizado a Gs. 60.000.000.000, el cual se encuentra totalmente integrado. Asimismo, según Escritura Pública N° 73 de fecha 23 de noviembre de 2004, por acta de asamblea general extraordinaria N° 44 de fecha 05 de noviembre de 2004, fue aprobado el aumento del capital social a Gs. 83.000.000.000, el cual se encuentra totalmente integrado. De la misma forma, a través de la mencionada escritura, se ha realizado las modificaciones de los estatutos sociales a los efectos de adecuarlo a las normas legales del Mercado de Valores, y de esa forma permitir a la empresa realizar oferta pública de valores con el fin de captar recursos financieros para capital operativo, proyectos e inversiones. Asimismo, según Escritura Pública N° 67 de fecha 20 de mayo de 2010, por acta de asamblea general extraordinaria N° 51 de fecha 21 de abril de 2010, fue aprobado el aumento del capital social a Gs. 125.000.000.000, el cual se encuentra totalmente integrado. Según Escritura Pública N° 107 de fecha 11 de junio de 2013, por acta de asamblea general extraordinaria N° 55 de fecha 30 de abril de 2013, fue aprobado el aumento del capital social a Gs. 250.000.000.000, el cual se encuentra totalmente integrado. Según Escritura Pública N° 136 de fecha 11 de noviembre de 2016, por acta de asamblea general extraordinaria N° 59 de fecha 27 de abril de 2016, fue aprobado el aumento del capital social a Gs. 310.000.000.000, el cual se encuentra totalmente integrado. Por Escritura Pública N° 59 de fecha 19/09/2017 fue protocolizado la fusión de Postillón S.A. como sociedad absorbida y Rieder & Cía. S.A.C.I., como sociedad absorbente y eleva el capital social autorizado a G. 650.000.000.000 de los cuales G. 476.000.000.000 se encuentran integrados.


La Sociedad tendrá una duración de cincuenta (50) años contados a partir del día en que la modificación de los estatutos sociales sea registrada en los correspondientes Registros Públicos, pudiendo ser prorrogado su término o anticiparse su disolución por resolución de la Asamblea General de Accionistas.

2. Políticas de Contabilidad.

La Sociedad adopta sus políticas de contabilidad, siguiendo los lineamientos generales de las prácticas contables usuales.


Lic. MIGUEL ÁNGEL SOILAN GIMÉNEZ
CONTADOR
Pat. Profesional 010-0038947
R.U.C. 2131626 - 0


Lic. Gerd H. Thiede
Síndico Titular


RIEDER & CIA. S.A.C.I.
J. Rodolfo Rieder



SIEMENS

VALTRA



RIEDERUSADOS

UNIFY

RIEDER & CIA.

a) Moneda de cuenta.

Los presentes estados financieros, han sido preparados en base a la moneda oficial del Paraguay, el guaraní.

b) Efectos de la inflación.

Los estados financieros han sido preparados en base a cifras históricas, sin considerar el efecto que las variaciones en el poder adquisitivo de la moneda local pudieran tener sobre los rubros no monetarios que los componen, debido a que la corrección monetaria no es un principio de contabilidad de aceptación generalizada ni una norma vigente en el Paraguay. Constituye una excepción al criterio descrito, el ajuste por diferencia de cambio y el revalúo obligatorio de los bienes del activo fijo en virtud a lo que establece la Ley 125/91.

c) Moneda Extranjera.

Los activos en moneda extranjera se valúan al tipo de cambio comprador vigente a la fecha de cierre y los pasivos se valúan al tipo de cambio vendedor, de conformidad con principios de contabilidad generalmente aceptados.

Las diferencias netas de cambio devengadas por fluctuaciones en los tipos de cambio entre las fechas de concertación de las operaciones y su liquidación o valuación al cierre del período se imputan a la cuenta Diferencias de Cambio del Estado de Resultados.

La empresa mantiene como política realizar los ajustes por diferencia en el tipo de cambio al cierre de cada mes durante el ejercicio.

d) Reconocimiento de ingresos y egresos.

Para el reconocimiento de las ganancias y pérdidas se ha aplicado el principio de lo devengado excepto los intereses moratorios que, en algunos casos, se contabilizan en el momento del cobro.


e) Valuación de bienes de uso.


Los bienes son revaluados anualmente de acuerdo al artículo 12 de la Ley Nº 125/91 (actualizada), considerando los coeficientes de actualización suministrados por el Ministerio de Hacienda a tal efecto.

Las depreciaciones son computadas a partir del mes siguiente de la incorporación con cargo a resultados del ejercicio, utilizando el sistema lineal, a tasas que están dentro de los límites permitidos por las leyes tributarias y que se consideran adecuadas para extinguir el valor bruto de los bienes al fin de su vida útil. El costo, la revaluación y la depreciación acumulada de los bienes vendidos o retirados, son eliminados de las cuentas del activo, y la ganancia o pérdida es aplicada a resultados.

f) Valuación de existencias.


Lic. MIGUEL ÁNGEL SOILAN GIMÉNEZ
CONTADOR
Pat. Profesional 010-0038947
R.U.C. 2131626 - 0


Lic. Gerd H. Thiede
Síndico Titular


RIEDER & CIA. S.A.C.I.
J. Rodolfo Rieder



SIEMENS



RIEDERUSADOS

UNIFY

RIEDER & CIA.

Las Unidades Nuevas (Automóviles, Tractores, Implementos Agrícolas y Maquinarias Pesadas) se valúan a su costo de adquisición, inferior a su valor de realización.

Las unidades usadas tomadas como parte de pago son incorporadas al inventario al valor de tasación practicado por la empresa más todos los gastos de acondicionamiento del bien para su posterior venta.

Los inventarios de Repuestos, Materiales Telefónicos e Industriales están valuados al costo promedio ponderado.

g) Previsión por incobrables.

La empresa constituye provisiones para deudores de dudoso cobro a los efectos de regularizar aquellos créditos que, a entender de la Dirección, presentan riesgos de su total recuperación.

3. Disponibilidades.

Comprende; en guaraníes:

	Moneda	Saldo M/E	2019	2018
Caja				
Guaraníes	Gs.	-	6.794.171.389	9.204.989.781
Dólares	US\$	415	2.491.660	5.763.044
Reales	R\$	0,00	0	464.400
Total en Caja (a)			6.796.663.049	9.211.217.225
Bancos				
Banco Basa	Gs.	--		-87.283.585
Banco Basa	US\$.	14.715,33	6004	88.350.841
Banco Atlas	Gs.	--		42.941.665
Banco Atlas	US\$.	27.313,59		163.990.794
Banco Continental S.A.E.C.A.	Gs.	--		122.484.320
Banco Continental S.A.E.C.A.	US\$.	4.357,70		26.163.631
Banco Do Brasil	Gs.	--		10.426.483
Banco Do Brasil	US\$.	11.938,35		71.677.853
Banco Familiar S.A.E.C.A.	Gs.	--		12.507.377
Banco Familiar S.A.E.C.A.	US\$.	267,22		1.604.389
Banco Itapúa S.A.E.C.A.	Gs.	--		2.172.953
Banco Itapúa S.A.E.C.A.	US\$	221,94		1.332.528

Lic. MIGUEL ANGEL SOILAN GIMÉNEZ
CONTADOR
Pát. Profesional 010-0038947
R.U.C. 2131626 - 0

10

Lic. Gerardo H. Thiede
Síndico Titular

RIEDER & CIA. S.A.C.I.

J. Rodolfo Rieder



RENAULT
Pasión por la vida



SIEMENS



Rieder internet

RIEDER USADOS

UNIFY

RIEDER & CIA.


Banco Itaú Paraguay S.A.	Gs.	--	2.053.032.248	251.410.729
Banco Itaú Paraguay S.A.	US\$	99.080,81	594.881.183	1.973.528.101
Banco Nación Argentina	Gs.	--	3.432.979	16.169.306
Banco Nación Argentina	US\$	5.803,68	34.845.295	28.720.056
Banco Nacional de Fomento	Gs.	--	3.974.122	126.559.246
Banco Regional S.A.E.C.A.	Gs.	--	6.034.068	565.986.761
Banco Regional S.A.E.C.A.	US\$	2.682,29	16.104.469	48.305.275
BBVA Banco	Gs.	--	2.205.283	2.263.462.574
BBVA Banco	US\$	127.299,94	764.308.840	1.749.368.288
Financiera El Comercio	Gs.	--	-114.760.031	11.081.723
Financiera El Comercio	US\$	6.153,68	36.946.695	44.550.163
GNB Paraguay S.A.	Gs.	--	12.824.883	180.940.333
GNB Paraguay S.A.	US\$	1.230,36	7.387.081	17.923.646
Sudameris Bank S.A.E.C.A.	Gs.	--	1.922.700	297.406.763
Sudameris Bank S.A.E.C.A.	Euros	2.508,67	15.062.055	12.420.730
Sudameris Bank S.A.E.C.A.	US\$	9.368,71	56.249.735	888.256.383
Financiera Rio	Gs.	--	22.585.507	87.262.142
Financiera Rio	US\$	71,4	428.686	406.623
TU Financiera	Gs.	--	478.539	467.963
Solar Financiera S.A.E.C.A	US\$	53.450,57	320.917.222	558.896.309
Bancop S.A.	Gs.	--	51.986.731	67.572.315
Bancop S.A.	US\$	18,26	109.633	15.006.553
Banco Interfisa S.A.E.C.A.	Gs.	--	289.891.441	372.182.732
Banco Interfisa S.A.E.C.A.	US\$	3360,64	20.177.283	5.603.766
Visión Banco S.A.E.C.A.	Gs.	--	148.422.325	27.029.967
Visión Banco S.A.E.C.A.	US\$	32.663,07	196.109.072	252.324.948


Total en Bancos (b)

5.001.927.293

10.473.536.165


Lic. MIGUEL ANGELO SOILAN GIMÉNEZ
COMTADOR
Pat. Profesional 010-0038947
R.U.C. 2131626 - 0

11

Lic. Gerd H. Thiede
Síndico Titular


RIEDER & CIA. S.A.C.I.
J. Rodolfo Rieder



SIEMENS

VALTRA

Rieder Internet

RIEDER USADOS

UNIFY

RIEDER & CIA.

Otros Valores

Valores al Cobro	Gs.	--	16.375.311	16.577.688
Cheques Diferidos	Gs.	--	757.795.943	462.428.900
Cheques Diferidos	US\$	42.942,00	257.820.251	490.473.673
Total en Otros Valores (c)			1.031.991.505	969.480.263
Total Disponible (a) + (b) + (c)			12.830.581.847	20.654.233.653

4. Clientes.

Este rubro está compuesto por facturas y comisiones pendientes de cobro y se compone, en guaraníes:


	2019	2018
Corto Plazo		
Cientes	189.350.085.149	160.214.992.011
Previsión para Cuentas Incobrables – Anexo E	(4.606.408.694)	(3.874.998.389)
Total Corto Plazo	184.743.676.455	156.339.993.622
Largo Plazo		
Cientes	39.139.205.977	38.578.764.217
Total Largo Plazo	39.139.205.977	38.578.764.217
Total	223.882.882.432	194.918.757.839

5. Anticipo de Proveedores del Exterior.

Este rubro está compuesto por anticipos realizados tanto para el inicio de la producción o envío de mercaderías en el área automotriz como RENAULT DO BRASIL, RENAULT ARGENTINA, VOLVO CAR, etc. o para el envío de repuestos de la línea automotriz. Además, anticipos a los proveedores del área de Energía y Proyectos (SIEMENS AG, SIEMENS COLOMBIA, ETC.) tendientes al envío posterior de los materiales y equipos necesarios en los proyectos de infraestructura.



 Lic. MIGUEL ÁNGEL SOILAN GIMÉNEZ
 CONTADOR
 Pat. Profesional 010-0038947
 R.U.C. 2131626 - 0


 Lic. Gerd H. Thiede
 Síndico Titular


 RIEDER & CIA. S.A.C.I.
 J. Rodolfo Rieder



SIEMENS



Rieder Internet

RIEDERUSADOS

UNIFY

RIEDER & CIA.

El saldo se compone como sigue:

	<u>2.019</u>	<u>2.018</u>
AARONIA AG	16.644.422	15.751.064
AGCO INTERNATIONAL GMBH (REPUESTOS)	159.609.653	0
AKUVOX (XIAMEN) NETWORKS CO., LTD	3.476.316	3.306.669
ASOCIACION CIVIL DE ESTUDIOS SUPERIORES	6.748.496	6.419.164
BRANDON GOTEBORG AB FORMER SC COMMNICATION AB	0	10.919.432
CHORI CO. LTD.	18.676.102	17.764.694
Commlogik Corp.	4.202.800	3.997.700
ERMEZ S.A.(Ventas de equipos y servicios computacionales)	7.565.040	7.195.860
FADHEL S.R.L.	0	97.093.853
FORJASUL CANOAS SA IND METALURGICA	0	5.197.181
FOTON INTENACIONAL CO., LTD	104.226.258	50.720.191
GEELY INTERNATIONAL CORPORATION	238.147.579	235.138.660
Gefran Brasil Eletroeletrônica Ltda	0	2.095.937
HISCOX INSURANCE SERVICES (GUERNSEY) LTD.	43.529.000	41.404.750
HUBBELL DO BRASIL, IND COM IMP E EXP DE EQUIPAMIENTOS	6.124.080	0
INTERNATIONAL ELECTRIC EXPORT	0	61.950.040
JINAN CREATEK TECH. CO., LTD.	16.334.783	15.537.632
JUSAN S.A.	23.535.680	22.387.120
M.A.G. Tech	4.104.334	3.904.040
MF COMMUNICATIONS UK LLP	11.407.600	10.850.900
NEC Argentina S.A.	19.062.700	18.132.425
PFISTERER S.A.	71.888.603	0
Premier Software de Alfredo Arecio Agurto Leon	41.859.888	39.817.092
RENAULT S.A.S. (FRANCIA)	86.157.400	252.926.255
SAME DEUTZ-FAHR DEUTSCHLAND GMBH	0	11.645.544
Sergio Oliveira Da Silva Electrotubos	11.566.646	11.002.184
SIEMENS AG. NUERNBERG (RL)	28.323.630	706.678.340
SIEMENS LTDA. (BRASIL)	0	445.458.000
SIEMENS S.A. (COLOMBIA)	0	3.460.579.479
Siemens Unify - Solucoes en Tecnologia da informaçao.	299.154.403	284.555.429
SITECE S.A.	7.312.872	6.955.998
SOCOMECA S.A. INNOVATIVA POWER SOLUTIONS	0	7.167.305
SPIEGEL VERLAG RUDOLF & CO	4.583.436	4.347.392
Suzhou Furukawa Power Optic Cable Con, Ltd.	25.817.500	24.557.586
Thorne & Derrick	0	65.797.453
TIANJIN CITY P.R.E. IMP & EXP TRADE CO., LTD	20.114.181	42.988.011
TRANSWORLD IMPORT AND EXPORT LTDA.	29.719.800	28.269.450
TULSIDAS KHIMJI PVT. LTDA.	86.293.811	33.305.867
Unify Gmbh & Co. KG	59.126.276	56.256.353
VERIS INDUSTRIES	0	513.990
VOLVO CONSTRUCTION EQUIPMENT NORTH AMERICA,LLC (REP.MAQ.V.)	0	7.187.807
VOLVO CAR CORPORATION (REPUESTOS - AUTOMOVILES)	13.227.074	0
VOLVO CONSTRUCTION EQUIPMENT AB (REPUESTOS-PALAS CARGADORAS)	58.690.301	0
VTF LATIN AMERICA S.A.	79.150.732	75.288.113
XIAMEN YEASTAR INFORMATION TECHNOLOGY CO., LTD	5.043.360	4.797.240
Total Anticipos	<u>1.611.424.756</u>	<u>6.199.862.200</u>

Miguel Ángel Soñán
 LIC. MIGUEL ANGELO SOÑAN GIMÉNEZ
 CONTADOR
 Pat. Profesional 010-0038947
 R.U.C. 2131626 - 0

13
Gerd H. Thiede
 Lic. Gerd H. Thiede
 Síndico Titular

Rieder
RIEDER & CIA. S.A.C.I.
 J. Rodolfo Rieder



SIEMENS



Rieder internet

RIEDERUSADOS



RIEDER & CIA.

6. Otros Créditos.

En este rubro se exponen las facturas con cargo a nuestras representadas por los servicios de garantía brindadas a los clientes, cuyos vehículos y maquinarias se encuentran dentro de la mencionada garantía. Facturas por aportes comerciales realizadas por las representadas, etc.

El saldo se compone como sigue:

	<u>2019</u>	<u>2,018</u>
Deudores Varios	2,725,641,378	2,644,201,347
Garantía y Reclamos	2,725,840,890	2,258,558,784
Recibos a Aplicar	14,344,836	3,169,409
Dirección General de Aduanas	241,670,379	69,175,198
Depósitos en Garantía	136,105,824	134,287,642
Reclamos a fábrica	-234,577,048	312,803,652
Agencia Domínguez	0	132,827,056
Alquileres Pág. Por Adelantado	0	107,999,971
Anticipo a proveedores locales	2,355,539,630	0
Cuenta en Suspenso	385,176,328	353,592,308
Documentos por Cobrar	2,946,248,612	6,842,483,765
Total Otros Créditos	<u>11,295,990,829</u>	<u>12,859,099,132</u>
Previsiones Otros Créditos	-871,000,000	-871,000,000
Total Previsiones	<u>-871,000,000</u>	<u>-871,000,000</u>
Total	<u>10,424,990,829</u>	<u>11,988,099,132</u>

7. Existencias.

Este rubro comprende; en guaraníes:

	30/06/2019	30/06/2018
Mercaderías		
Repuestos	43,144,148,358	43,174,560,011
Importaciones en curso	24,668,945,224	27,989,545,771
Tractores Valtra	18,504,432,196	11,804,690,645
Kuhn Implementos Agrícolas	389,068,801	549,996,052
Pala cargadora	793,403,287	0
Implementos Valtra	233,313,880	380,057,664
Sembradora Valtra	197,792,578	373,335,862
Plantadora Valtra	1,286,246,261	1,661,196,023
Materiales de comunicación	2,898,783,998	2,938,903,684
Materiales TEL	965,796,041	965,796,041
CIVEMASA	13,152,404	13,152,404
Ordenes de trabajo material	11,964,310,781	17,969,099,125
Materiales eléctricos/industriales	11,350,991,325	11,701,028,165


Lic. MIGUEL ANGELO SOILAN GIMÉNEZ
CONTADOR
Pat. Profesional 010-0038947
R.U.C. 2131626 - 0

14


Lic. Gerd H. Thiede
Síndico Titular


RIEDER & CIA. S.A.C.I.

J. Rodolfo Rieder



SIEMENS

VALTRA

Rieder internet

RIEDERUSADOS

UNIFY

RIEDER & CIA.

Automóviles usados Renault	890,890,168	2,333,110,373
Automóviles usados Volvo	17,984,503,583	16,425,605,453
Automóviles usados Tractores	3,178,018,204	2,406,384,914
Automóviles Renault	12,530,279,851	3,930,568,650
Equipos en arrendamiento	103,766,806	103,766,806
Automóviles Volvo	6,005,510,327	3,521,662,159
Productos GSM	1,462,706,222	1,462,706,222
Ordenes de trabajo labor	4,558,791,337	862,977,145
Unidades usadas en trámite Renault	46,672,771	182,024,211
Unidades usadas en trámite Volvo	492,735,370	819,450,444
Implementos agrícolas usados	0	268,144,178
Motoniveladora	1,071,255,497	1,071,255,497
Implementos agrícolas	201,179,619	214,510,331
Implementos usados en trámite	268,144,178	0
Excavadora	958,362,552	3,554,677,093
Excavadora usada	1,087,503,465	327,382,874
Mahindra	0	1,965,462,372
Buses Volvo	0	530,832,185
JF Maquinas Agrícolas	13,294,267	13,294,267
Forestación	3,548,682,779	3,548,682,779
TOTALES	170,812,682,130	163,063,859,400

8. Otros Gastos a devengar.

En este rubro se imputan los gastos realizados por la empresa que son amortizados y reconocidos como gastos y son las siguientes cuentas: Uniformes proveídos al personal mecánico, papelería y útiles, gastos de Bolsa, etc.

El saldo se compone como sigue:

	2019	2018
Suscripciones A Vencer		--
Uniformes del Personal a Vencer	114.939.328	58.313.692
Papelería y Útiles	289.755.295	248.943.631
Varios a Vencer	2.483.791.982	1.959.657.503
Gastos de Casa de Bolsa	3.990.523.384	3.893.287.342
Costos Devaluados	1.490.170.592	1.226.606.988
Guías Forestales	17.550.900	17.550.900
Total	8.386.731.482	7.404.360.056

9. Ganancias a Realizar.

Comprenden facturaciones a clientes por venta de unidades a entregar, facturación por anticipos de obras de Energía, facturación por Certificación de los proyectos de infraestructura de Energía en las zonas sur, este y central del país por las obras de construcción y ampliación de las subestaciones, facturación por anticipos de trabajos de instalaciones de fibra óptica y redes telefónicas, facturación por servicios de mantenimiento de maquinarias a realizar y facturación adelantada para reposición de equipos de clientes y que serán reconocidos como

Lic. MIGUEL ANSELMO SOILAN GIMÉNEZ
CONTADOR
Pat. Profesional 010-0038947
R.U.C. 2131626 - 0

15

Lic. Gerd H. Thiede
Síndico Titular

RIEDER & CIA. S.A.C.I.

J. Rodolfo Rieder



SIEMENS

VALTRA

Rieder internet

RIEDER USADOS

UNIFY

RIEDER & CIA.

resultado en el momento de la entrega del bien o de la prestación del servicio. Al 31 de marzo 2019, se compone de la siguiente manera:

	2019	2018
Ingresos a realizar	(29.711.872.266)	(172.515.093.480)
Costos aplicables a Ingresos no Realizados	182.171.177.726	256.463.120.711
Total	152.459.305.460	83.948.027.231

10. Títulos y Acciones.

La empresa CITSA trabaja como subcontratista de los proyectos de energía que emprende RIEDER & CIA. S.A.C.I. En tal sentido, los aportes realizados a dicha empresa, han sido capitalizados conforme a la Asamblea General Ordinaria de Accionistas de CITSA No. 24 de fecha 14/09/2018. En la misma han sido integradas 1.772 acciones a G. 10.000.000. cada acción, de las cuales 1332 acciones corresponden a RIEDER & CIA. S.A.C.I., totalizando una inversión en dicha empresa de G. 13.320.000.000.

11. Aportes en Otras Empresas


Los aportes se refieren a las siguientes empresas: 1) **NOVAVIDA S.A.:** esta empresa es poseedora de propiedades inmuebles de alrededor de 13 hectáreas, al costado del Aeropuerto Internacional Silvio Pettirosi. La misma se dedicará a la actividad inmobiliaria y en este momento se halla estudiando un proyecto barrio cerrado. 2) **CITSA:** La empresa trabaja como subcontratista de los proyectos de energía que emprende RIEDER & CIA. S.A.C.I en las diferentes Licitaciones. 3) **Sudameris Leasing S.A.:** aportes realizados para la formalización de la empresa, que tendrá como objetivo exclusivo llevar a cabo operaciones de leasing o arrendamiento financiero. 4) **CPC S.A.:** esta empresa se dedica al rubro de telecomunicaciones.


Están compuestos de los siguientes saldos:


	2019	2018
NOVAVIDA S.A.	25.341.381.867	21.834.014.292
CITSA	5.089.543	13.325.089.543
Sudameris Leasing	428.750.000	428.750.000
CPC S.A.	2.228.452.109	178.442.300
Total	28.003.673.519	35.766.296.135

12. Cargos Diferidos.

Corresponden a gastos incurridos que se amortizan en 5 años y son: Catálogos y publicidad, Gastos de reorganización, Gastos de proy. E Inversión, Marcas, Licencia de Software y Licencia servicio internet.


Lic. MIGUEL ANGEL SOILAN GIMÉNEZ
CONTADOR
Pat. Profesional 010-0038947
R.U.C. 2131626 - 0


Lic. Gerd H. Thiede
Sindicó Titular


RIEDER & CIA. S.A.C.I.
J. Rodolfo Rieder



SIEMENS

VALTRA



RIEDERUSADOS

UNIFY

RIEDER & CIA.

El saldo se compone como sigue:

	2019	2018
Marcas	4.846.050	4.846.050
Licencia de Software	2.464.287.730	2.302.460.247
Licencia Servicio de Internet	637.086.920	637.086.919
(-) Amortización Activo Intangible	(2.472.429.858)	(2.203.038.728)
Subtotal	632.790.841	741.354.489
Catálogos y Publicidad	803.813.682	803.813.682
Gastos de Reorganización	4.284.982.679	3.887.256.905
Construc. Mejora Predio Ajeno	516.862.532	427.508.014
Gastos de Proy. E Inversión	2.356.672.119	2.356.672.121
(-) Amortizaciones Gastos	(6.436.744.043)	(5.859.142.686)
Subtotal	1.525.586.971	1.616.108.035
Total General	2.158.377.812	2.357.462.524

13. Proveedores del Exterior.

El saldo de las obligaciones con proveedores del exterior se compone como sigue, en guaraníes:

	2.019	2.018
AGCO DO BRASIL SOLUCOES AGRICOLAS LTDA. (PM)(PIV)(UNIDADES) 20295	6.325.120.810	23.899.640.418
AGCO DO BRASIL SOLUCOES AGRICOLAS LTDA. (RMJ) (REPUESTOS) 20003	1.282.865.797	636.614.593
AGCO INTERNATIONAL GMBH (REPUESTOS) 20255	16.241.611	86.217.898
ALCOBRA GMBH 20282	0	59.994
BOX 21 VIAGENS, EVENTOS E PARTICIPACOES LTDA - ME 20414	8.875.810	8.129.298
Brandon Goteborg AB 20161	0	10.919.432
BRIGO A B 20339	0	75.000
BURNDY DO BRASIL IND. COM. IMP. EXP. DE CONECTORES LTDA. 20365	21.477.120	20.388.270
CMA CGM SA 20515	0	1.541.970
ENERGIA ALCALINA S.R.L. 20336	335.482.240	318.473.915
EXPO MAQUINARIAS SPA 20530	9.276.672	0
Especifer Indústria e Comércio de Ferramentas Ltda. 20286	0	11.136.450
FOTON INTERNACIONAL CO., LTD 20210	0	122.554.462
GEELY INTERNATIONAL CORPORATION 20246	0	22.165.819
GRIMALDI AGENCIES ARGENTINA S.A. 20300	7.830.065	10.497.332
JUSAN S.A. 20334	721.920	0
HMV INGENIEROS 20273	0	267.626.198
HUBBELL DO BRASIL, IND COM IMP E EXP DE EQUIPAMIENTOS 20425	0	330.816.985
INDUSTRIA AGRICOLA FORTALEZA IMP.EXP SFIL 20227	0	1.417.927
MAHINDRA AND MAHINDRA LIMITED 20190	5.957.103	5.655.089
Marine Parts Express 20328	31.540.204	0
MEDIA 5 CORPORATION 20518	5.354.240	5.082.790
MEDIA NETWORKS LATIN AMERICA S.A.C. 20309	0	78.466.113
NEXANS BRASIL S/A 201418	5.995.546	5.691.583
PAUL DRUSEIDT ELEKTROTECHNISCHE SPEZIALFABRIK GMBH & CO. KG 20290	0	106.656
PFISTERER S.A. 20394	5.484.235	265.049.359
PHOENIX CONTACT Gmb H & Co. KG 20207	0	52.481.818
RENAULT ARGENTINA S.A. 20018	4.600.556	4.367.316
RENAULT DO BRASIL COM. E PART. LTDA. 20084	165.386.758	89.439.571
RENAULT S.A.S. (FRANCIA) 20091	302.431.419	713.350.959
RITTAL S.A.- FRIEDHELM LOH GROUP 59987	0	75.532.046
RODO RIVA TRANSPORTES LTDA. 20350	24.691.890	31.903.074
SAME DEUTZ-FAHR DEUTSCHLAND GMBH 20224	68.619.278	128.818.058
SCHUMACHER INDUSTRIAL LTDA 20349	90.150.482	88.587.020


Lic. MIGUEL ANGEL SOILAN GIMÉNEZ
CONTADOR
Pat. Profesional 010-0038947
R.U.C. 2131626 - 0

17

Lic. Gerardo H. Thiede
Síndico Titular

RIEDER & CIA. S.A.C.I.

Rodolfo Rieder



RIEDER & CIA.

SETEK Elektronik AB - Sweden 20164	33.839.046	13.371.996
SHANDONG LINGONG CONSTRUCTION MACHINERY CO.,LTD 20229	449.693.172	197.934.636
SIEMENS AG. MANUFACTURING KARLSRUHE (RS) 20244	0	85.316.172
SIEMENS AG. MUNCHEN (PG) 20045	144.321.915	271.892.429
SIEMENS AG. NUERNBERG (RL) 20049	1.100.950.079	604.603.639
SIEMENS ENTERPRISE COMMUNICATIONS LTDA. 20169	4.016.282	3.812.664
SIEMENS LTDA. (BRASIL) 20296	6.652.012	401.478.389
SIEMENS S.A. - BRASIL 20021	34.853.020	32.996.767
SIEMENS S.A. (COLOMBIA) 20047	4.100.501.893	422.088.513
STAR ONE S/A 20186	3.739.907	3.550.300
Thorne & Derrick 20402	0	45.288.173
TRANSFORMER PROTECTOR CORP - TCP 20361	666.052.416	632.284.799
SIEMENS S.A.C 201427	25.751.488	0
SIEMENS AG. ERLANGEN (NA) 20023	753.572.402	0
TIANJIN CITY P.R.E. IMP & EXP TRADE CO., LTD 20212	0	9.560.100
TRANSAPELT S.A. 20258	0	40.011.266
Telefónica International Wholesale Services II S.L 20309	34.745.228	0
TRANSAPELT S.A. 20258	42.148.096	0
TRANSPORTES FURLONG S.A. 20216	0	33.660.463
Unify Gmbh & Co. KG 20376	2.078.271	567.274
VOLVO CAR CORPORATION (REPUESTOS - AUTOMOVILES) 20007	327.106.065	306.462.555
VOLVO CAR CORPORATION (UNIDADES) 20006	9.147.899.520	10.679.392.959
VOLVO CONSTRUCTION EQUIPMENT AB (REPUESTOS-PALAS CARGADORAS) 20005	48.136.182	83.953.813
VOLVO CONSTRUCTION EQUIPMENT NORTH AMERICA,LLC (REP.MAQ.V.) 20122	723.224.991	507.652.618
VOLVO DO BRASIL VEICULOS LTDA. (CBU) (CAMIONES/BUSES) 20040	7.241.880	6.874.730
VOLVO DO BRASIL VEICULOS (SPT) (REPUESTOS - CAMIONES) 20017	310.388.662	253.177.082
VOLVO DO BRASIL VEICULOS (VCP)(REPUESTOS-MAQUINARIAS VIALES) 20014	1.402.570	1.331.463
VOLVO PARTS CORPORATION (REPUESTOS - CAMIONES) 20008	392.943.462	466.551.350
VOLVO MERCHANNDISE CORPORATION 20225	2.720.783	0
Total Proveedores del Exterior	27.082.083.097	42.393.614.562

14. Obligaciones Bancarias.

El saldo de las obligaciones bancarias se compone como sigue, en guaraníes:

Banco	Importe	T° C°	2019	2018
Préstamos en Moneda Extranjera –Anexo G				
Banco Continental	-	-	-	17.684.948.162
Interfisa Banco	-	-	-	3.387.216.944
Banco Regional	3.556.074,00	6.016	21.393.341.184	15.294.571.990
Banco BASA	5.700.000,00	6.016	34.291.200.000	20.160.500.300
Banco Atlas	438.774,97	6.016	2.639.670.220	4.618.580.046
Visión Banco SAECA	301.324,93	6.016	1.812.770.779	0
Solar ahorro y Finanzas SAECA	1.215.369,18	6.016	7.311.660.987	0
Bancop	566.000,00	6.016	3.405.056.000	0
Banco GNB - Préstamo Estructurado	1.630.000,00	6.016	9.806.080.000	1.903.666.648
Banco de la Nación Argentina	2.200.000,00	6.016	13.235.200.000	13.135.200.000

Lic. MIGUEL ANSEL SOILAN GIMÉNEZ
CONTADOR
Pat. Profesional 010-0038947
R.U.C. 2131626 - 0

18

Lic. Gerardo H. Thiede
Sindico Titular

RIEDER & CIA. S.A.C.I.

J. Rodolfo Rieder



SIEMENS

VALTRA

Rieder Internet

RIEDERUSADOS

UNIFY

RIEDER & CIA.

Banco Do Brasil	2.520.500,00	6.016	15.163.328.000	14.234.667.500
Total Préstamo en Moneda Extranjera	18.128.043,08		109.058.307.169	90.419.451.590
Préstamos en Moneda Nacional				
Banco BASA	--	--	11.449.575.870	15.682.075.870
Banco Familiar	--	--	3.363.277.437	5.302.196.291
Banco Atlas	--	--	21.968.047.019	11.398.262.331
Banco GNB	--	--	31.734.690.000	19.808.800.000
Banco Sudameris Bank	--	--	4.105.500.000	24.311.880.000
Banco Regional	--	--	40.375.272.086	36.403.465.000
Banco Itau	--	--	8.882.948.949	6.805.416.663
Bancop	--	--	18.002.785.704	22.227.239.103
Finlatina S.A de Finanzas	--	--	932.262.703	0
Banco BBVA	--	--	4.681.373.373	0
Banco Continental	--	--	52.300.000.000	30.112.300.000
Banco Itapúa SAECA	--	--	5.680.304.633	2.437.277.722
Banco Interfisa	--	--	9.455.277.999	8.346.840.729
Financiera el Comercio	--	--	3.067.465.466	0
Financiera RIO	--	--	6.227.309.419	9.180.993.621
Visión Banco	--	--	5.466.016.828	5.680.190.830
Total Préstamos en Moneda Nacional			227.692.107.486	197.696.938.160
Total Préstamos Bancarios			336.750.414.655	288.116.389.749


15. Bonos Bursátiles.

El saldo de Bonos se compone como sigue:

Corto Plazo - Dólares

Vencimiento	US\$	Gs.
jul-19	1,000,000	6,016,000,000
sep-19	500,000	3,008,000,000
oct-19	500,000	3,008,000,000
nov-19	750,000	4,512,000,000
jul-19	1,000,000	6,016,000,000
sep-19	1,000,000	6,016,000,000
mar-20	500,000	3,008,000,000
feb-20	500,000	3,008,000,000
abr-20	500,000	3,008,000,000


Lic. MIGUEL ANSEL SOILAN GIMÉNEZ
CONTADOR
Pat. Profesional 010-0038947
R.U.C. 2131626 - 0

19

Lic. Gerardo H. Thiede
Síndico Titular


RIEDER & CIA. S.A.C.I.

J. Rodolfo Rieder



SIEMENS



RIEDER USADOS

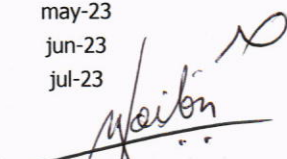



RIEDER & CIA.


may-20	500,000	3,008,000,000
nov-19	774,000	4,656,384,000
	7,524,000	45,264,384,000

Largo Plazo -
Dólares

<u>Vencimiento</u>	<u>US\$</u>	<u>G.</u>
nov-20	500,000	3,008,000,000
jul-20	500,000	3,008,000,000
sep-20	500,000	3,008,000,000
ago-20	500,000	3,008,000,000
oct-20	500,000	3,008,000,000
mar-21	500,000	3,008,000,000
may-21	500,000	3,008,000,000
jul-21	500,000	3,008,000,000
jun-20	500,000	3,008,000,000
sep-21	500,000	3,008,000,000
abr-21	500,000	3,008,000,000
abr-21	500,000	3,008,000,000
ago-21	500,000	3,008,000,000
oct-21	500,000	3,008,000,000
nov-21	500,000	3,008,000,000
sep-20	500,000	3,008,000,000
oct-20	500,000	3,008,000,000
mar-21	500,000	3,008,000,000
abr-21	500,000	3,008,000,000
feb-22	600,000	3,609,600,000
mar-22	600,000	3,609,600,000
abr-22	600,000	3,609,600,000
may-22	600,000	3,609,600,000
jun-22	600,000	3,609,600,000
jul-22	600,000	3,609,600,000
ago-22	600,000	3,609,600,000
sep-22	600,000	3,609,600,000
oct-22	600,000	3,609,600,000
nov-22	600,000	3,609,600,000
nov-22	125,000	752,000,000
dic-22	125,000	752,000,000
ene-22	125,000	752,000,000
feb-22	125,000	752,000,000
mar-23	125,000	752,000,000
abr-23	125,000	752,000,000
may-23	125,000	752,000,000
jun-23	125,000	752,000,000
jul-23	125,000	752,000,000


Lic. MIGUEL ANGELO SOILAN GIMÉNEZ
CONTADOR
Pat. Profesional 010-0038947
R.U.C. 2131626 - 0

20

Lic. Gerd H. Thiede
Síndico Titular


RIEDER & CIA. S.A.C.I.
J. Rodolfo Rieder



RIEDER & CIA.

ago-23	125,000	752,000,000
sep-23	125,000	752,000,000
oct-23	125,000	752,000,000
nov-23	125,000	752,000,000
dic-23	125,000	752,000,000
ene-24	125,000	752,000,000
feb-24	125,000	752,000,000
mar-24	125,000	752,000,000
abr-24	125,000	752,000,000
may-24	125,000	752,000,000
jun-24	125,000	752,000,000
jul-24	125,000	752,000,000
ago-24	125,000	752,000,000
sep-24	125,000	752,000,000
oct-24	125,000	752,000,000
mar-24	300,000	1,804,800,000
abr-24	300,000	1,804,800,000
may-24	300,000	1,804,800,000
jun-24	300,000	1,804,800,000
jul-24	300,000	1,804,800,000
ago-24	300,000	1,804,800,000
sep-24	300,000	1,804,800,000
oct-24	300,000	1,804,800,000
nov-24	300,000	1,804,800,000
dic-24	300,000	1,804,800,000
oct-24	500,000	3,008,000,000
nov-24	500,000	3,008,000,000
dic-24	500,000	3,008,000,000
ene-25	500,000	3,008,000,000
jun-24	350,000	2,105,600,000
jul-24	350,000	2,105,600,000
ago-24	350,000	2,105,600,000
sep-24	350,000	2,105,600,000
oct-24	350,000	2,105,600,000
nov-24	350,000	2,105,600,000
dic-24	350,000	2,105,600,000
ene-25	350,000	2,105,600,000
feb-25	350,000	2,105,600,000
mar-25	350,000	2,105,600,000
feb-25	250,000	1,504,000,000
mar-25	250,000	1,504,000,000
abr-25	250,000	1,504,000,000
may-25	250,000	1,504,000,000
oct-22	150,000	902,400,000
nov-22	150,000	902,400,000
dic-22	150,000	902,400,000
ene-23	150,000	902,400,000
feb-23	150,000	902,400,000

Lic. MIGUEL ANGELO SOILAN GIMÉNEZ
CONTADOR
Pat. Profesional 010-0038947
R.U.C. 2131626 - 0

21
Lic. Gerd H. Thiede
Síndico Titular

RIEDER & CIA. S.A.C.I.

J. Rodolfo Rieder



SIEMENS

VALTRA



RIEDERUSADOS



RIEDER & CIA.

mar-23	150,000	902,400,000
abr-23	150,000	902,400,000
may-23	150,000	902,400,000
jun-23	150,000	902,400,000
jul-23	150,000	902,400,000
oct-22	50,000	300,800,000
nov-22	50,000	300,800,000
dic-22	50,000	300,800,000
ene-23	50,000	300,800,000
feb-23	50,000	300,800,000
mar-23	50,000	300,800,000
abr-23	50,000	300,800,000
may-23	50,000	300,800,000
jun-23	50,000	300,800,000
jul-23	50,000	300,800,000
abr-25	375,000	2,256,000,000
may-25	375,000	2,256,000,000
jun-25	375,000	2,256,000,000
jul-25	375,000	2,256,000,000
	31,500,000	189,504,000,000

Corto Plazo - Guaraníes

<u>Vencimiento</u>	<u>Serie</u>	<u>Gs.</u>
25/07/2019	PYRIE08F4142	1,000,000,000
26/08/2019	PYRIE09F4158	1,000,000,000
28/08/2019	-	9,296,000,000
27/04/2020	-	1,000,000,000
27/05/2020	-	1,000,000,000
26/06/2020	-	1,000,000,000
26/02/2020	PYRIE01F8081	1,000,000,000
27/03/2020	PYRIE01F8081	1,000,000,000
		16,296,000,000

Largo Plazo - Guaraníes

<u>Vencimiento</u>		<u>Gs.</u>
23/02/2021	-	1,000,000,000
25/03/2021	-	1,000,000,000
26/04/2021	-	1,000,000,000
28/05/2021	-	1,000,000,000
29/06/2021	-	1,000,000,000
29/07/2021	-	1,000,000,000
30/08/2021	-	1,000,000,000
28/09/2021	-	1,000,000,000
28/10/2021	-	1,000,000,000

Lic. MIGUEL ANGELO SOILAN GIMÉNEZ
CONJADOR
Pat. Profesional 010-0038947
R.U.C. 2131626 - 0

22
Lic. Gerd H. Thiede
Síndico Titular

RIEDER & CIA. S.A.C.I.

J. Rodolfo Rieder



SIEMENS

VALTRA

Rieder Internet

RIEDERUSADOS

UNIFY

RIEDER & CIA.

25/11/2021	-	1,000,000,000
28/07/2020	-	1,000,000,000
27/08/2020	-	1,000,000,000
28/09/2020	-	1,000,000,000
28/10/2020	-	1,000,000,000
27/11/2020	-	1,000,000,000
26/07/2021	-	1,600,000,000
27/08/2021	-	1,600,000,000
29/09/2021	-	1,600,000,000
29/10/2021	-	1,600,000,000
29/11/2021	-	1,600,000,000
19/04/2022	-	500,000,000
20/05/2022	-	500,000,000
20/06/2022	-	500,000,000
21/07/2022	-	500,000,000
22/08/2022	-	500,000,000
23/09/2022	-	500,000,000
25/10/2022	-	500,000,000
25/11/2022	-	500,000,000
26/12/2022	-	500,000,000
26/01/2023	-	500,000,000
		28,000,000,000
Total Bonos Bursátiles	39,024,000	279,064,384,000

16. Cuentas de orden: Contratos en ejecución.

Corresponden a contratos de infraestructuras y energía en las zonas sur, este y central del país bajo el concepto de llave en mano con clientes del sector privado y público, las cuales se están ejecutando y son los siguientes:

Proyecto	30/06/2019	30/06/2018
Itakyry	13,296,465,631	69.481.160.576
Lambaré	28,048,935,442	143.411.208.100
Botánico	29,382,896,998	149.260.583.246
Blue Tower	6,023,869,115	28.763.045.590
Villa Aurelia	18,998,984,692	95.649.552.566
Barrio Molino	22,294,994,153	104.586.375.529
Villa Hayes	25,499,759,523	117.876.482.206
Ayolas	35,942,523,188	143.019.759.274
Total Cuentas de Orden	179,488,428,740	852.048.167.087

Miguel
 LIC. MIGUEL ANGEL SOILAN GIMÉNEZ
 CONTADOR
 Pat. Profesional 010-0038947
 R.U.C. 2131626 - 0

23
 Lic. Gerd H. Thiede
 Síndico Titular

Rieder
 RIEDER & CIA. S.A.C.I.

J. Rodolfo Rieder



SIEMENS

VALTRA




RIEDERUSADOS


UNIFY


RIEDER & CIA.

17. Restricciones al derecho de propiedad.

No existen restricciones sobre los bienes de la empresa al cierre del presente periodo, ni se ha otorgado garantía alguna sobre los mismos.


Lic. MIGUEL ANGELO SOILAN GIMÉNEZ
CONTADOR
Pat. Profesional 010-0038947
R.U.C. 2131626 - 0


Lic. Gerardo H. Thiede
Síndico Titular


RIEDER & CIA. S.A.C.I.
J. Rodolfo Rieder



SIEMENS



RIEDERUSADOS

UNIFY